

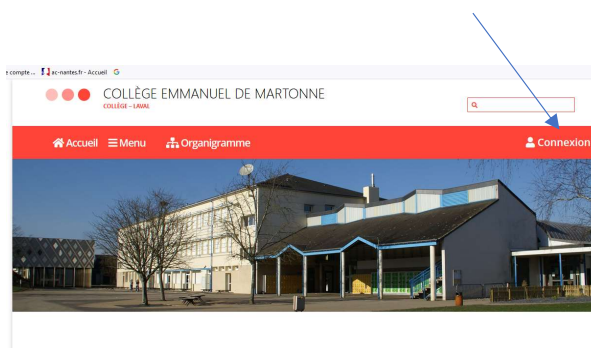
I) Activation des comptes de tous les parents d'élèves par EDUCONNECT (pour accéder à ELYCO, Pronote et les téléservices)

A partir de la rentrée scolaire 2021/2022, les parents d'élèves vont devoir activer leur compte Elyco par EDUCONNECT. L'activation se fait en complète autonomie si vous avez renseigné un numéro de téléphone portable dans le dossier d'inscription de votre enfant. Dans le cas contraire, demandez des codes d'activation en prenant contact avec le secrétariat de l'établissement. Vous trouverez ci-dessous les étapes pour activer votre compte :

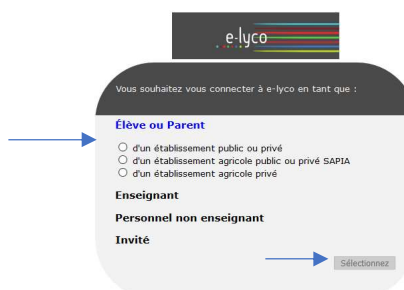
1) Dans le navigateur internet de votre ordinateur, aller sur le site Elyco du collège :

<https://emartonne.lamayenne.e-lyco.fr/>

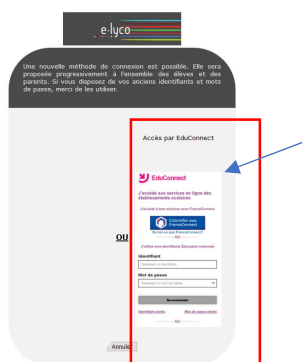
2) Cliquer sur « **CONNEXION** »



3) Choisir « **Elève ou parents d'un établissement public..** »



4) Choisir « **EduConnect** »



5) Cliquer « **Je n'ai pas de compte** »



6) Cliquer sur « **Activer mon compte** »



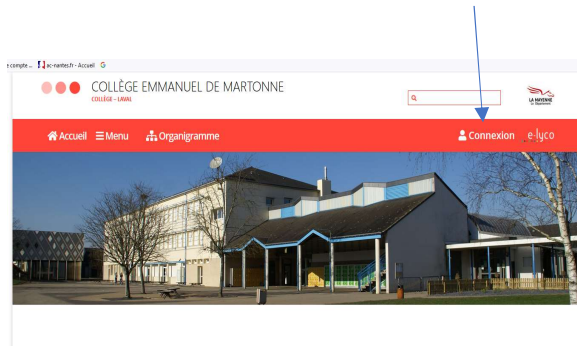
7) **Renseigner nom, prénom et numéro de téléphone**, puis cliquer sur recevoir mon code SMS



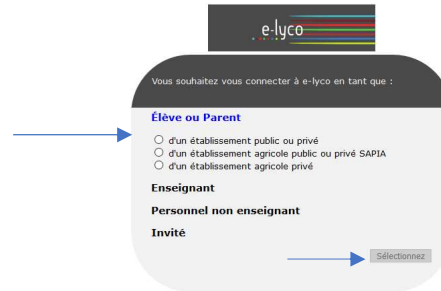
II) Connection à Elyco et l'application Pronote

Une fois que vous avez activé votre compte, vous pouvez vous connecter à Elyco (accès messagerie) et accéder à Pronote (suivi de scolarité, résultats scolaires, cahier de texte numérique avec les contenus de séance et travail à faire)

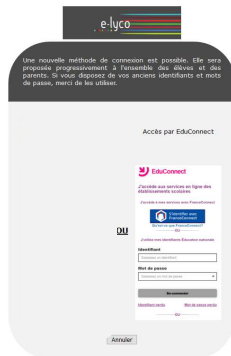
1) Cliquer sur « CONNEXION »



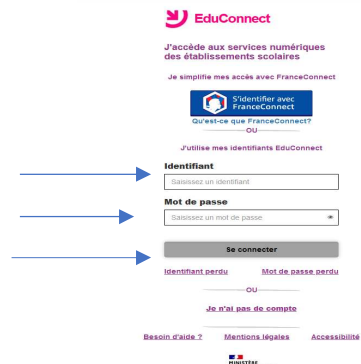
2) Choisir « Elève ou parents d'un établissement public.. »



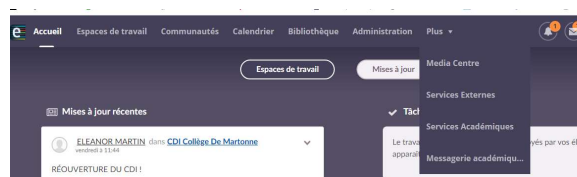
3) Choisir « EduConnect »



4) Renseigner vos identifiants et mot de passe



5) Cliquer sur la page d'accueil ou bien dans le menu PLUS puis « Services externes »



6) Cliquer sur l'icône « Pronote »

